



## OBSERVATION DES PRATIQUES SPORTIVES A RENNES

### LE VOLLEY BALL A RENNES

#### Sommaire :

##### 1) Préambule :

##### 2) Méthodologie :

##### 3) Le volley-ball à Rennes

A. Le volley-ball en France, en Bretagne et en Ile et Vilaine.

B. Le volley-ball à Rennes

- i. Nombre de clubs, de pratiquants et les types de pratique
- ii. Répartition jeunes / seniors
- iii. Répartition hommes / femmes

C. Evolution de la pratique

- i. Les effectifs
- ii. Le niveau de jeu

D. Répartition des effectifs en fonction du lieu d'habitation

- i. Globalement
- ii. A l'échelle des quartiers
- iii. Chez les jeunes

##### 4) Conclusions

#### 1 ) Préambule :

Depuis une dizaine d'années, l'Office des Sports souhaitait réaliser un état des lieux des pratiques physiques et sportives sur Rennes.

Les informations récoltées au sein des dossiers de subvention permettaient de comprendre l'évolution des pratiques et des modalités mais ne donnaient que peu d'informations quant aux pratiquants, aux lieux de pratiques et à l'encadrement.

En 2005, l'Office décidait de passer une convention avec le LARES (laboratoire de sociologie) dont l'expérience avec les équipements socioculturels conventionnés avec la Ville de Rennes permettait d'envisager un observatoire du monde sportif rennais.

L'effort demandé aux associations était important (elles en savent quelques choses !), mais nécessaire pour répondre à un certain nombre de questions sur l'état des lieux des pratiques sportives à Rennes : Quelles pratiques dans les quartiers rennais ? Toutes les couches sociales sont-elles touchées ? Que représente l'encadrement sur Rennes ? Quel impact du sport sur les jeunes (en fonction des âges) ?

L'observatoire doit permettre une meilleure connaissance des associations et des pratiquants. Utile à la fois pour les institutions, Office des Sports, Ville de Rennes mais également pour chacune des associations participantes (favorise une meilleure communication en interne mais également externe)

#### 2) Méthodologie :

Le LARES a mis en place une procédure afin de récolter des informations auprès des associations (numérique, ou papier).

4 domaines d'informations : les adhérents, les ateliers, l'encadrement et les lieux de pratiques.

Traiter les informations permettait une première restitution visible sur Internet. Chaque club participant a accès à ses résultats.

L'Office a décidé de restituer ces résultats d'une autre manière : l'observation par discipline.

#### **Il semble pertinent d'observer par discipline !**

A Rennes, dans certaines disciplines, des clubs commencent à travailler ensemble. C'est le cas du Basket avec le regroupement des différentes sections du Cercle Paul Bert ou encore la création de l'Union Rennes Basket 35. C'est également le cas des échecs avec la création du club de Haute Bretagne Echec ou encore de l'athlétisme où les grands clubs rennais collaborent sur un projet commun.

Première discipline observée : **le volley-ball.**

### 3) LE VOLLEY BALL A RENNES

#### A) Le volley-ball en France, en Bretagne et en Ile et Vilaine.

##### 1) Le volley-ball en France\*

Le volley-ball rassemble deux disciplines olympiques : le volley à 6 en salle et le Beach-volley à 2.

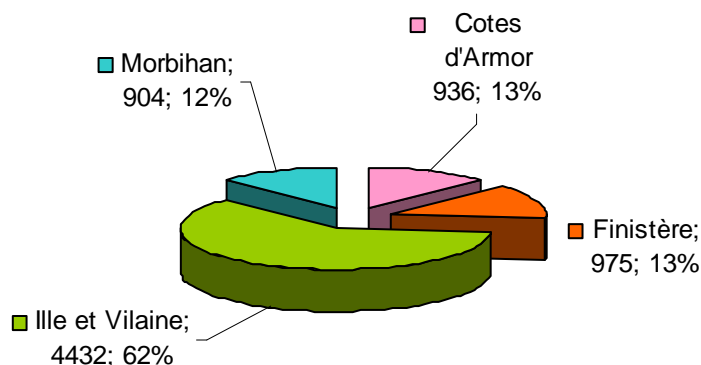
Parmi les 89 fédérations françaises olympiques et non olympiques, soit 10 millions de licenciés, la Fédération Française de Volley-ball (FFVB), se situe en nombre de licenciés, à la 25<sup>ème</sup> position avec plus de 1 500 clubs et 100 000 licenciés (101 190 en 2007)

##### 2) En Bretagne et Ile et Vilaine\*

La Bretagne est une région dont le nombre de licenciés en volley est important : 6<sup>ème</sup> région avec 7 247 licenciés en 2007 (+ de 110 clubs)

Dans notre région, c'est surtout l'Ile et Vilaine qui possède une forte implantation de la pratique. Le département « 35 » est le deuxième vivier le plus important en France avec ses 34 clubs affiliés FFVB et ses 4 432 licenciés.

**Répartition du nombre de licenciés  
FFVB en Bretagne**



\* Source Ministère des Sports. Chiffres 2007

**B) Le volley-ball à Rennes****1) Nombre de clubs, de pratiquants et types de pratiques. (Source Office des Sports)**

Sur la saison 2007-2008, Rennes comptabilisait 20 clubs pratiquant le volley-ball, soit 1 014 personnes.

Sur les 118 activités sportives répertoriées sur la commune, le volley-ball est la douzième en nombre d'adhésions. *Une personne pouvant adhérer dans plusieurs activités.*

En annexe la liste des associations avec leur effectif

Les associations :

- Parmi ces 20 clubs, 7 sont reconnus par le comité départemental :
  - 4 sont directement affiliés : Le CPB, la TA, la JA et le REC volley (Ils représentent 80% des effectifs)
  - 3 sont inscrits au « Club Volley Loisir 35 » : une spécificité qui permet à ces clubs de ne pas payer l'adhésion à la FFVB tous en participant à un championnat « détente » (soit 61 licenciés, environ 5%) ATSCAF, ASCL, et Garnison de Rennes.
- 13 clubs pratiquent le volley en dehors de la FFVB (soit 167 des volleyeurs rennais, environ 15%). Tous ces clubs ne sont en fait licenciés à aucune fédération.
- A noter qu'en 2007/2008, aucune équipe corpo n'est indiqué.
- Nous ne développons pas le thème de la pratique scolaire mais le volley reste une activité très présente au sein du sport scolaire associatif (UNSS, UGSEL et FFSports U)

Les licenciés :

73% des volleyeurs rennais sont licenciés à la FFVB.

20% ne sont affiliés à aucune fédération.

7% sont licenciés au sein d'une fédération affinitaire (UFOLEP\*, FCSAD\*\* et Fédération Sportive des Sourds de France)

\* UFOLEP : Union Française des Œuvres Laïques d'Education Physique

\*\* FSCAD : Fédération des Clubs Sportifs et Artistiques de la Défense

**2) Répartition Jeunes – Séniors**

26% des effectifs ont moins de 18 ans (soit 263 personnes) C'est un petit moins que l'ensemble (31%)

Il est à noter que les jeunes pratiquent uniquement au sein de la FFVB.

**3) Répartition Hommes – Femmes**

A Rennes, Les femmes représentent 36% des pratiquants en volley (362) c'est moins que la moyenne rennaise qui est de 40%.

Cependant dans le secteur fédéral unisport, les volleyeuses des clubs rennais représentent 40% des effectifs contre 26% en moyenne toutes disciplines fédérées confondues.

Toutefois, au sein de la FFVB, Rennes possède un pourcentage de femmes moins élevé que la moyenne nationale qui est selon la fédération d'environ 50%.

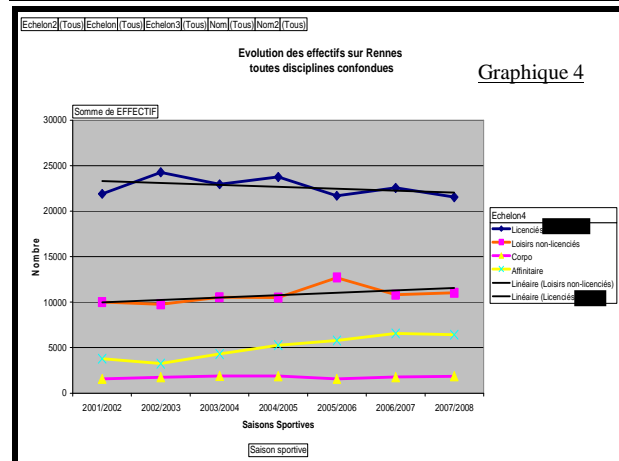
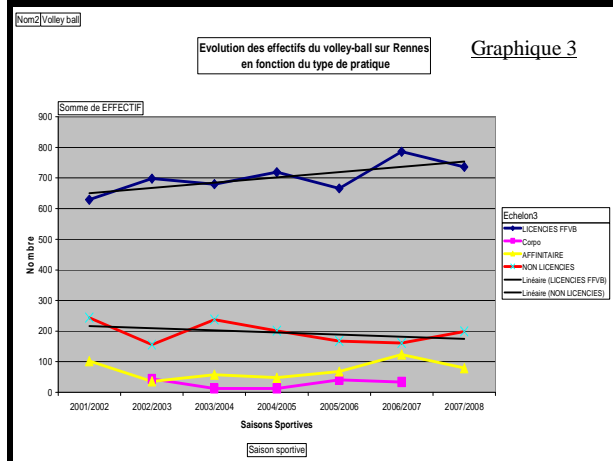
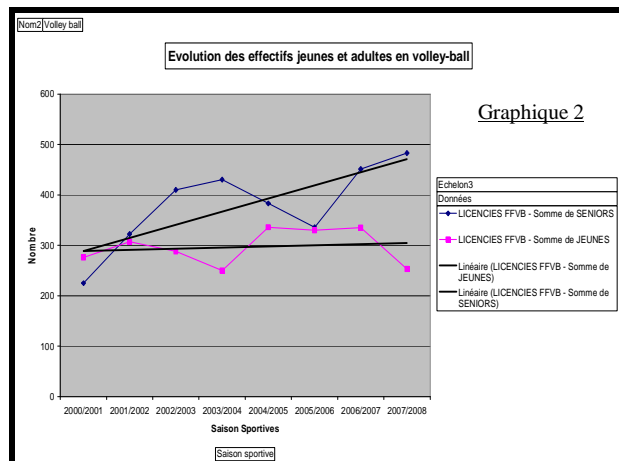
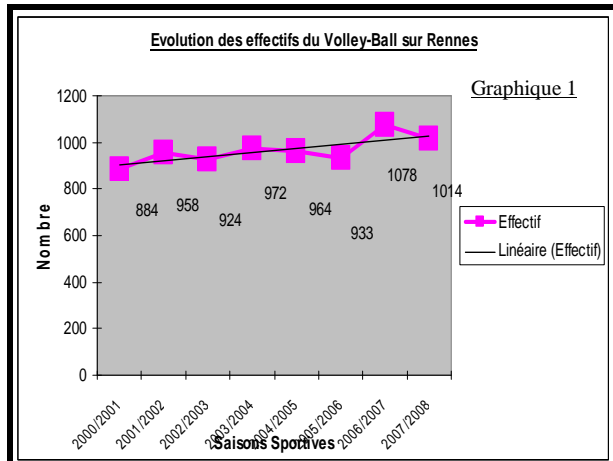
**C) L'Evolution de la pratique sur Rennes****1) Les effectifs**

- Les effectifs semblent en légère augmentation sur les huit dernières années. (Cf. Graphique 1)  
Cette tendance est la même que pour l'évolution du sport à Rennes toutes disciplines confondues.

- La tendance à la hausse se situe chez les adultes alors que la courbe de l'évolution des effectifs jeunes est quasi constante (Graphique 2).

Une des hypothèses possibles est indiquée par l'évolution de la population rennaise. Entre 1990 et 1999, la population des « plus de 20 ans » a augmenté de 8% tandis que celle des « moins de 20 ans » a diminué de 7% (Source APRAS)

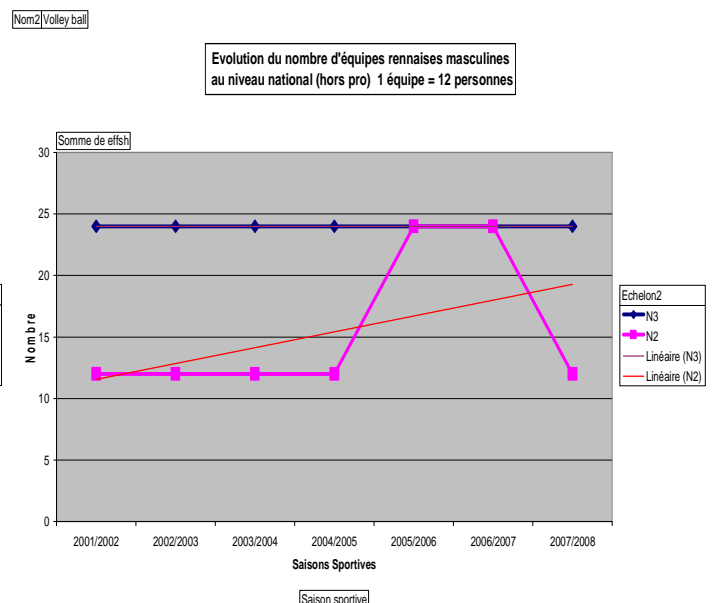
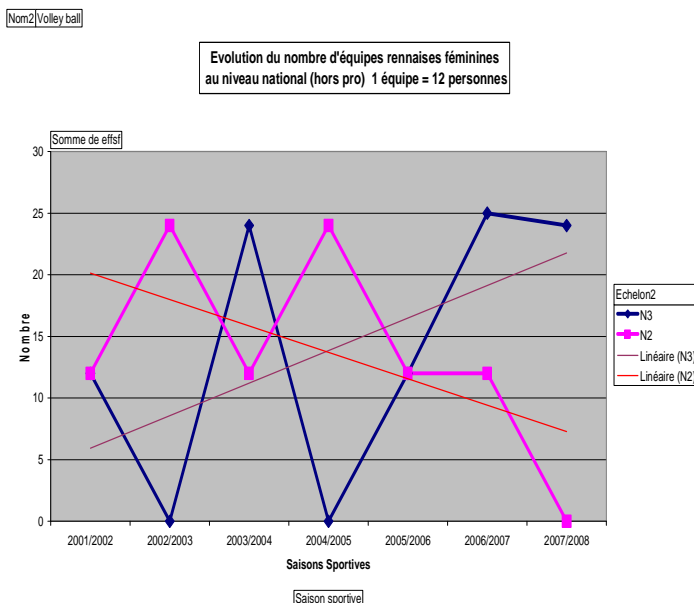
- On constate également que l'augmentation se situe au niveau des licenciés FFVB, alors qu'il existe une légère diminution chez les non-licenciés. Ce constat est inverse par rapport à la tendance générale (Cf. courbes de tendance du Graphique 3 et 4)



**2) Le niveau de jeu**

Rennes possède une équipe professionnelle le « Rennes Volley 35 » en Pro A. Au niveau amateur, la Ville possède plusieurs équipes au niveau national et régional (Cf. détails dans les tableaux 1 et 2 en annexe) Chaque année, Rennes compte sept à huit équipes au niveau national sur environ 200 en France.

Il semble, à première vue que le niveau de jeu se maintienne à bon niveau. Il existe cependant des disparités au niveau national entre les hommes et les femmes (Cf. graphique ci-dessous)



**D) Répartition des effectifs en fonction de leur lieu d'habitation (Année de référence 2006/2007. Source Base de données LARES)****1) Globalement (Cf. annexe 3)**

**12 associations sur 20 ont répondu soit 844 personnes sur 1 014.**

Sur la population observée, 77% des volleyeurs sont rennais contre 68% sur l'ensemble de la population observée.

On peut faire l'hypothèse que le nombre de clubs important dans le département et le bon niveau de pratique de certains de ces clubs (exemple avec le titre de championne de France des minimes filles de Saint-Erblon en 2009) favorisent la pratique de proximité. On peut jouer dans beaucoup de communes et à un bon niveau de pratique.

**2) A l'échelle des quartiers rennais (Cf. annexes 4 et 5)**

Le volley-ball est fortement pratiqué par des habitants du quartier n°2 Thabor St Héliier (+ de 20%) Puis viennent les quartiers n°1-Centre et n°6-Jeanne d'Arc.

Par contre les quartiers n°11 – Le Blosne et n°12 – Br équigny, Champs Manceaux ont peu d'habitants à pratiquer le volley-ball.

Le fait que les principaux équipements sportifs où on pratique le volley se situent sur les quartiers 1, 2 et 6 (Vélodrome, Courtemanche, Jeanne d'Arc et TA) permette d'avancer l'hypothèse que le volley est une activité de proximité.

Si nos informations sont justes, on peut se poser la question : « Pourquoi cette activité n'est-elle pas proposée dans ces quartiers ? »

**3) Chez les jeunes (Cf. annexe 4)**

La tranche d'âge des 11-15 ans est la plus représentée (50% des jeunes) et les 16-18 ans (32%)

Au niveau de ces deux tranches d'âge, les territoires les plus importants au niveau du nombre de volleyeurs sont :

Quartier n°2 – 6 puis jeunes non rennais de Rennes métropole puis quartier n°1.

Le quartier de Cleunay une trentaine de jeunes volleyeurs.

Par contre les quartiers n°11 et 12 comme l'observation faites ci-dessus, il y a peu de volleyeurs.

#### **4) Conclusions**

A l'image du département, le volley-ball est une discipline bien représentée à Rennes tant sur le plan des effectifs que sur le plan du niveau de pratique.

A Rennes, on distingue trois profils d'associations parmi les vingt associations pratiquantes :

- Type 1 – Association affiliée à la FFVB (4 clubs – 80% des effectifs)
  - Association avec un effectif important entre (entre 100 et 300),
  - Modalité de pratique essentiellement compétitive au sein de la FFVB,
  - Pratique jeune, tous répertoriés en compétition.
  
- Type 2 – Association reconnue par la FFVB (3 clubs, 5% des effectifs)
  - Effectif faible (entre 10 et 14)
  - Participe à un championnat détente par le dispositif « Club Volley Loisir 35 »
  - Pratique uniquement adulte
  
- Type 3 – Association non fédérée (13 associations et 15% des effectifs)
  - Effectif faible entre 7 et 35
  - Aucune adhésion à une quelconque fédération
  - Pratique uniquement adulte

L'évolution des effectifs de la discipline est en très légère augmentation.

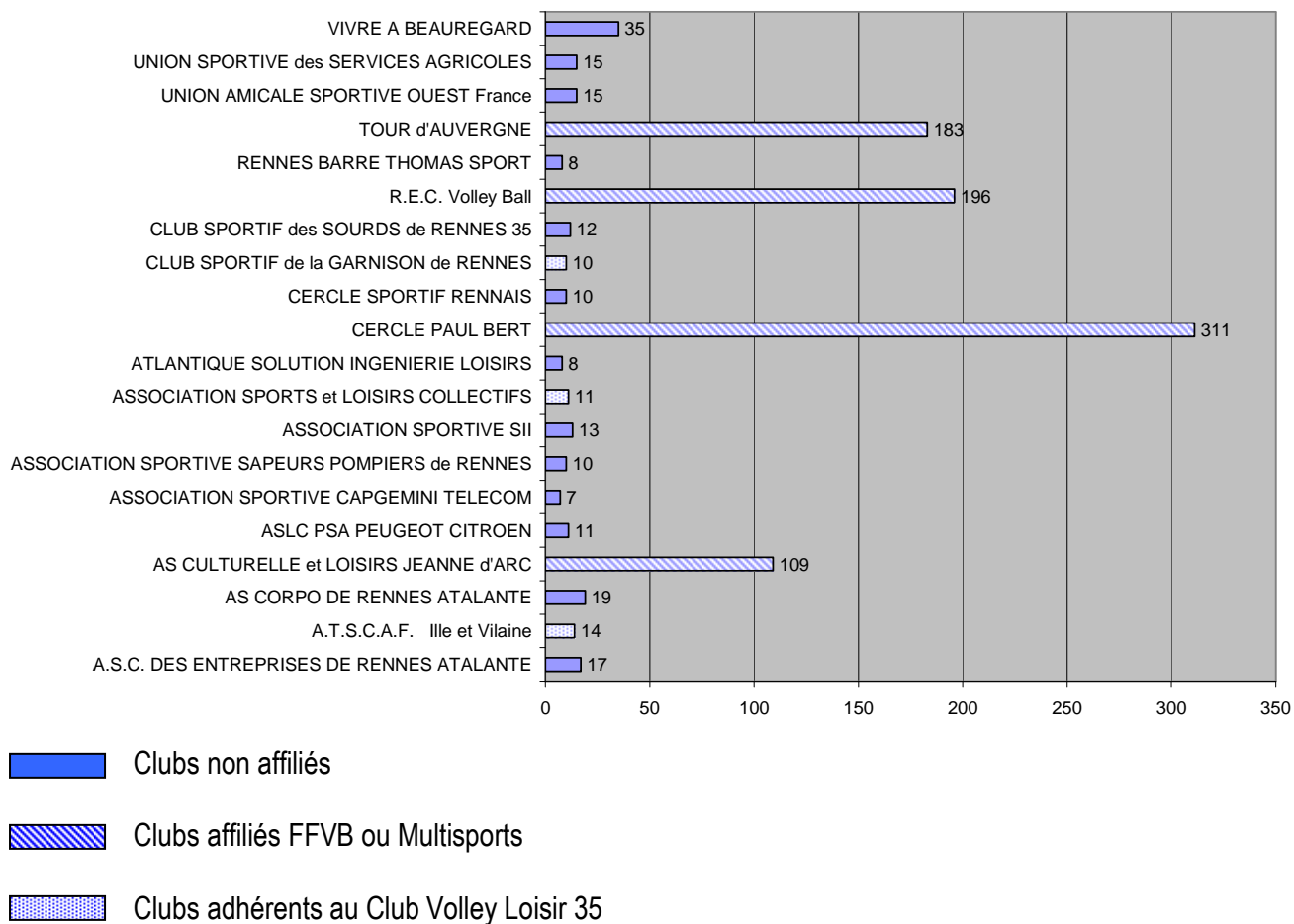
Si environ un quart des volleyeurs des clubs rennais pratique en dehors de toute fédération, l'augmentation très légère se situe chez les licenciés de la fédération française de volley-ball.

Comme pour la tendance globale, c'est le nombre d'adultes qui augmente alors que le nombre de jeunes stagne.

Le niveau de pratique est bon avec une plus grande régularité chez les hommes.

Concernant la localisation des pratiquants, le pourcentage important de rennais au sein des clubs adhérents, le nombre de clubs important dans le département et la corrélation entre l'origine quartier des sportifs et des lieux de pratique favorisent l'hypothèse d'un sport de proximité.

On peut tout de même s'interroger sur la quasi-inexistence de cette pratique au sein de certains quartiers et notamment sur le peu de jeunes de ces mêmes quartiers à pratiquer le volley. Il existe sans doute différentes raisons qu'il serait intéressant d'analyser.

**ANNEXE 1 : LES 20 CLUBS RENNAIS****Effectifs des clubs de volley-ball a Rennes (Saison 2007 2008)**

**ANNEXE 1 : Evolutions des équipes masculines nationales et régionales des clubs rennais\***

Tableau Masculin									
	2000/ 2001	2001/ 2002	2002/ 2003	2003/ 2004	2004/ 2005	2005/ 2006	2006/ 2007	2007 2008	2008/ 2009
PROA			REC PRO	REC PRO	REC PRO	REC PRO	REC PRO	REC PRO	REC PRO
PROB	REC PRO	REC PRO							
Nationale 1									
Nationale 2	CPB1	CPB1	CPB1	CPB1	CPB1	CPB 1	CPB1		CPB1
Nationale 3						CPB2	CPB2	CPB1	CPB2
	REC2	REC2	REC2	REC2	REC2	REC2	REC2	REC2	REC2
	TA1	TA1	TA1	TA1	TA1	TA1	TA1	TA1	
Prénationale (Ex Régionale 1 avant 2008/2009)	CPB2	CPB2	CPB2		CPB2			CPB2	
	REC3	REC3	REC3	REC3				REC3	
	TA2	TA2	TA2	TA2	TA2		TA2	TA2	TA1
			JA1	JA1	JA1	JA1			JA1
Régionale (Ex Régionale 2 avant 2008/2009)				CPB2					CPB3
					REC3				
	TA3					TA2			TA2
	JA1	JA1					JA1	JA1	

\*Source : Office des Sports de Rennes - Base de données Dossiers de Subvention

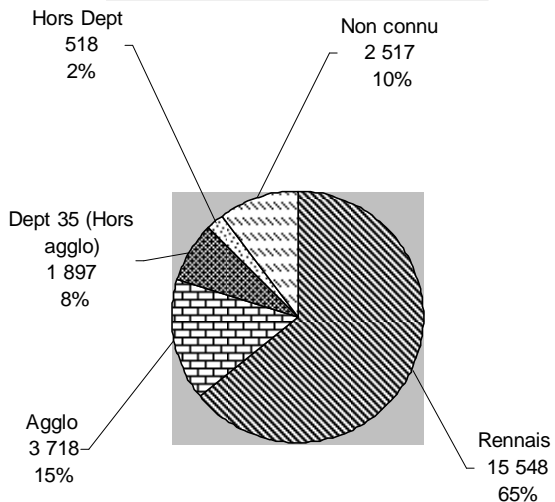
**ANNEXE 2 : Evolutions des équipes féminines nationales et régionales des clubs rennais\***

Tableau Féminin									
	2000/ 2001	2001/ 2002	2002/ 2003	2003/ 2004	2004/ 2005	2005/ 2006	2006/ 2007	2007/ 2008	2008/ 2009
PROA									
PROB									
Nationale 1									
Nationale 2			CPB1		CPB1	CPB1	CPB1		
		REC1	REC1	REC1	REC1				REC1
Nationale 3	CPB1	CPB1		CPB1				CPB1	CPB1
	REC1					REC1	REC1	REC1	
	TA1			TA1			TA1		TA1
Prénationale (Ex Régionale 1 avant 2008/2009)							CPB2	CPB2	
	REC2		REC2	REC2	REC2	REC2		REC2	
	TA2	TA1	TA1		TA1	TA1		TA1	
								JA1	JA1
Régionale (Ex Régionale 2 avant 2008/2009)	CPB2	CPB2	CPB2	CPB2	CPB2	CPB2		CPB3	CPB2
	REC3	REC2					REC3		REC2
	REC4								
	TA3	TA2							
			JA1	JA1	JA1	JA1	JA1		

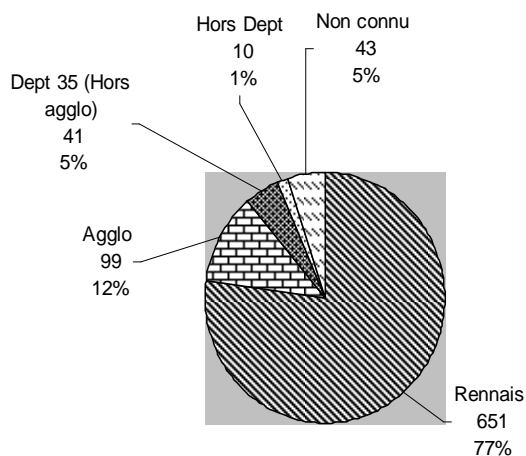
\*Source : Office des Sports de Rennes - Base de données Dossiers de Subvention

**ANNEXE 3 : REPARTITION GEOGRAPHIQUE**

**Répartition géographique des sportifs des clubs rennais (Chiffres LARES)**



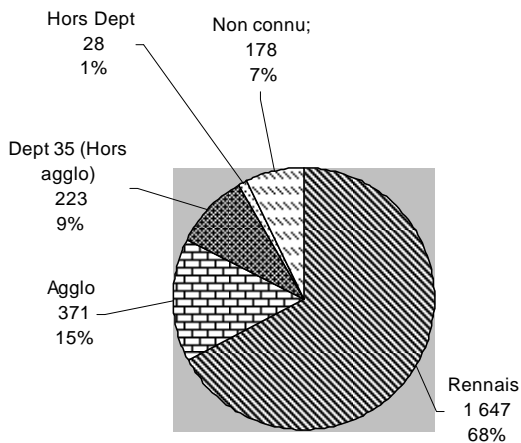
**Répartition géographique des volleyeurs des clubs rennais (Chiffres LARES)**



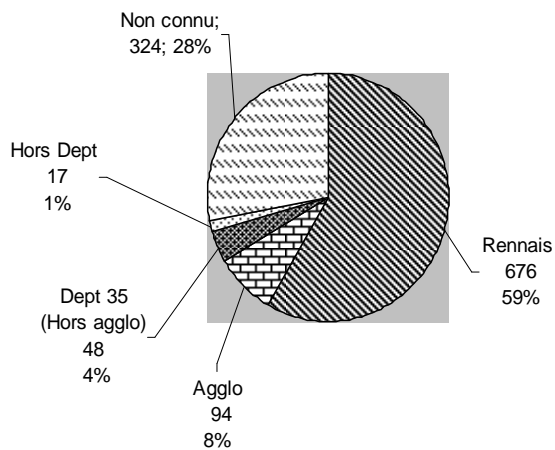
Effectif observé : 24 198 sur une population totale de 39 964 (soit 61%)

Effectif observée : 844 sur une population totale de 1 014 (soit 83%)

**Répartition géographique des footballeurs des clubs rennais (Chiffres LARES)**

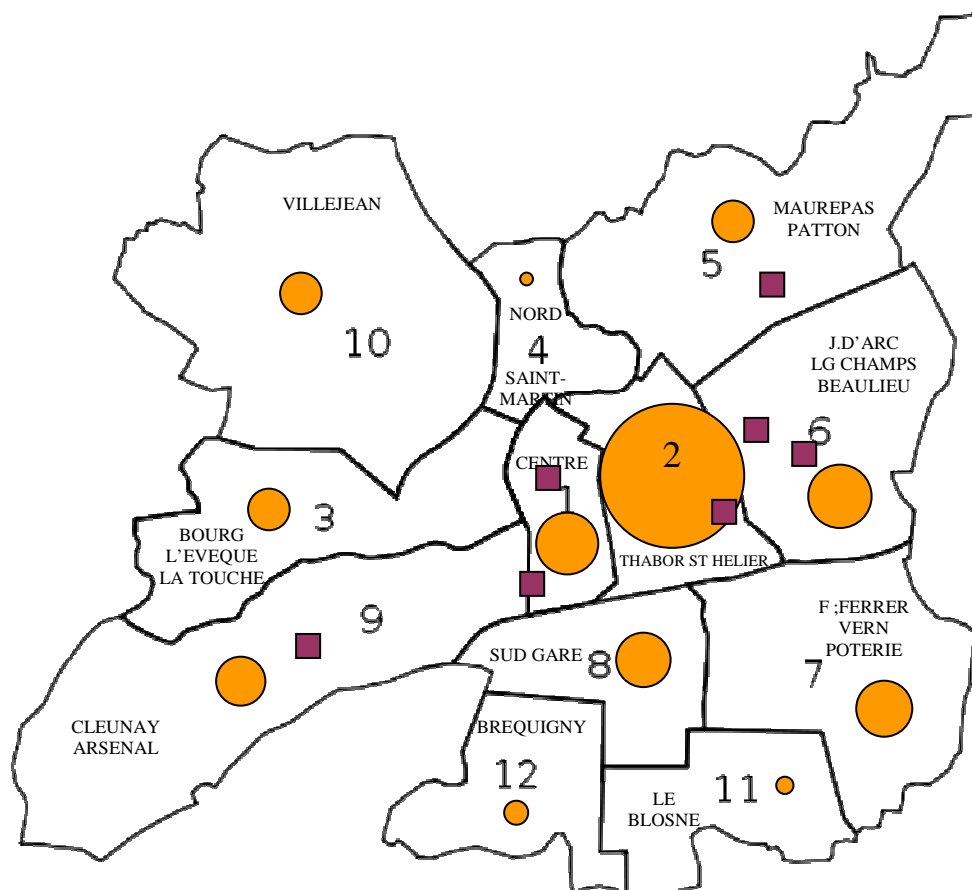


**Répartition géographique des basketteurs des clubs rennais (Chiffres LARES)**



Effectif observé : 2 447 sur une population totale de 4 694 (soit 52%)

Effectif observé : 1 159 sur une population totale de 1 651 (soit 70%)

**ANNEXE 4 : REPARTITION GEOGRAPHIQUE – Cartographie à l'échelle quartier****Légende**

Taille en fonction du nombre d'habitants pratiquant le volley-ball à Rennes



Situations des principaux équipements sportifs accueillant du volley-ball sur Rennes

**Notes : Tableau des valeurs**

651 rennais (77%) sur un total de 844 personnes

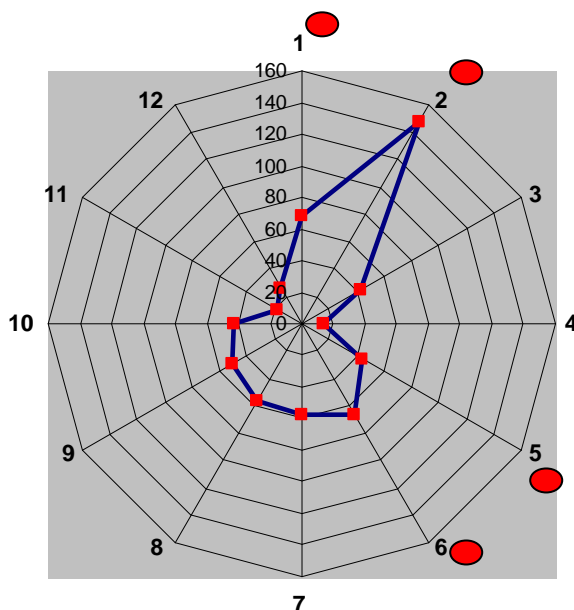
Quartier	Total	Dont					Inconnu
		0 -6 ans	7-10 ans	11-15 ans	16-18 ans	Adultes	
Rennes (Quartier inconnu)	16		1	4	1	9	1
1 - Centre	68	1	3	16	15	31	2
2 - Thabor / St Héliier	147	11	15	48	18	51	4
3 - Bourg l'Evêque	43		1	6	6	30	
4 - Nord St Martin	14			2	3	8	1
5 - Maurepas / Patton	44			10	4	30	
6 - Jeanne d'Arc / Beaulieu	66		3	21	16	23	3
7 - Poterie / Francisco Ferrer	58		2	8	6	41	1
8 - Sud Gare	57		4	11	13	27	2
9 - Cleunay	51	2	5	18	3	23	
10 - Villejean	43	1	3	10	4	25	
11 - Le Blosne	18			4	4	9	1
12 - Bréquigny / Champs Manceaux	26	1		8	2	15	
Agglomération	99	3	4	17	18	55	2
Département 35 (Hors Agglo)	41		2	2		37	
Hors Département	10			1	2	7	
N/C	43	1	3	5	7	27	
<b>TOTAL</b>	<b>844</b>	<b>20</b>	<b>46</b>	<b>191</b>	<b>122</b>	<b>448</b>	<b>17</b>

**ANNEXE 5 : REPARTITION GEOGRAPHIQUE (à l'échelle quartier)**

**Graphique radar : Nombre de volleyeurs par quartier en fonction de leur lieu d'habitation**

Les Quartiers de Rennes

- 7 – Poterie Francisco Ferrer
- 8 – Sud Gare
- 9 – Cleunay – Arsenal Redon
- 10 – Villejean
- 11 – Le Blosne
- 12 – Bréquigny – Champs-Manceaux



Les Quartiers de Rennes :

- 1 – Centre
- 2 – Thabor St Hélier
- 3 – Bourg l'Evêque
- 4 – Nord St Martin
- 5 – Maurepas Patton
- 6 – Jeanne d'Arc – Beaulieu – Longchamps

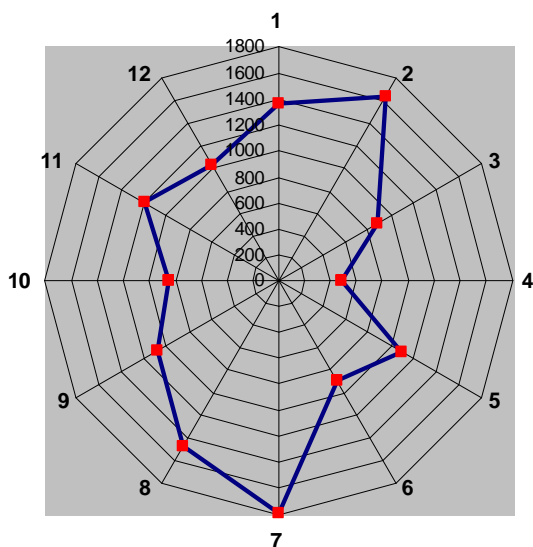


Quartiers où sont situés les principaux lieux de pratique

**Graphique radar : Nombre de sportifs des clubs rennais par quartier en fonction de leur lieu d'habitation**

Les Quartiers rennais

- 7 – Poterie Francisco Ferrer
- 8 – Sud Gare
- 9 – Cleunay – Arsenal Redon
- 10 – Villejean
- 11 – Le Blosne
- 12 – Bréquigny – Champs-Manceaux



Les Quartiers rennais :

- 1 – Centre
- 2 – Thabor St Hélier
- 3 – Bourg l'Evêque
- 4 – Nord St Martin
- 5 – Maurepas Patton
- 6 – Jeanne d'Arc – Beaulieu – Longchamps